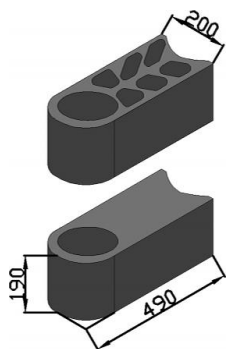


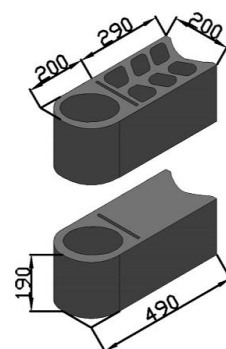
BETONG® 20 Oblouková

BETONG® 20 Oblouková Průběžná	z obou stran obloukové zakončení (vnitřní a vnější), průběžný kruhový armovací otvor pro armování kloubu oblouku nebo lomu
BETONG® 20 Oblouková Dělicí 200/290	z obou stran obloukové zakončení (vnitřní a vnější), průběžný kruhový armovací otvor pro armování kloubu oblouku nebo lomu, dělicí mezera pro dělení 200/290
BETONG® 20 Oblouková Dělicí 245/245	z obou stran obloukové zakončení (vnitřní a vnější), průběžný kruhový armovací otvor pro armování kloubu oblouku nebo lomu, dělicí mezera pro dělení 245/245

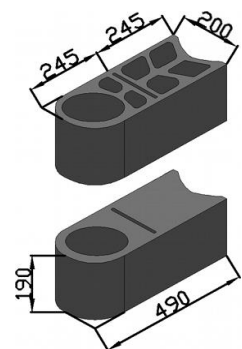
Průběžná



Dělicí 200/290



Dělicí 245/245



Technická data:

Rozměr d x š x v		492 x 198 x 190 mm
Hmotnost	Průběžná	18,4 kg
	Dělicí 200/290	19,4 kg
	Dělicí 245/245	19,4 kg
Počet bloků v bm		2,2 ks
Počet bloků v m ²		11 ks
Počet bloků v m ³		55 ks
Síla zdiva bez omítky		198 mm

Fyzikální údaje:

Hmotnost m ² (průměr)	188 kg
Pevnost v tlaku (minimální)	6,0 MPa (lze vyrábět i ve vyšších pevnostech)
Třída objemové hmotnosti (průměr)	1030 kg/m ³
Požární odolnost – duté zdivo	60 min. (bez omítky a izolace)
Mrazuvzdornost	30 cyklů

POUŽITÍ:

Betonová skořepinová tvárnice **BETONG® 20 Oblouková** je vhodná pro vytváření oblouků, kruhů nebo lomů ve svislém obvodovém zdivu o tloušťce 198 mm (rodinné domky v kombinaci s izolační vrstvou, výrobní haly, hospodářské objekty, garáže, oplocení, atd.). Zdící prvky se při zdění ukládají na sraz vnějším obloukovým zakončením do vnitřního, šterbinami dolů (tzn. dnem vzhůru) tak, aby tyto šterbiny byly orientovány kolmo na tepelný tok a probíhaly ve směru kolmém na ložnou spáru. Armovací otvory musí na sebe navazovat, aby vznikl kloub, ve kterém se následně provede armování. Betonové skořepinové tvárnice se spojují se **polosuchou** betonovou směsí, která se vytvoří smícháním 500 kg písku se 75 kg cementu. Pro armování se používá beton řídký. Armování otvorů musí posoudit odborný projektant.

BALENÍ:

Paleta	100 x 100 cm	
Množství na paletě	60 ks » z toho :	36 ks - průběžná
		12 ks - dělicí 200/290
		12 ks - dělicí 245/245
Hmotnost palety	1158 kg	